

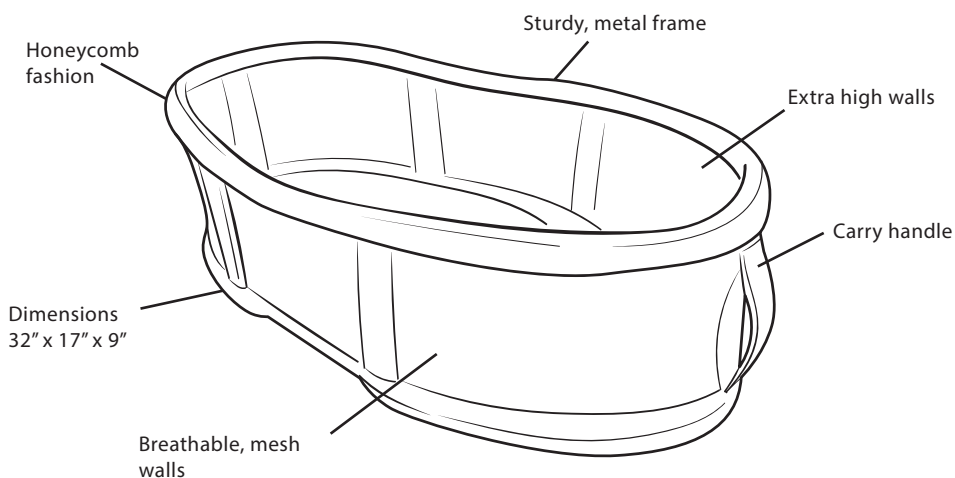
**Read all instructions BEFORE assembly and USE of product.  
KEEP INSTRUCTIONS FOR FUTURE USE.**

B A B Y  D E L I G H T <sup>™</sup>

# Snuggle Nest<sup>®</sup>

## Peak

Portable Infant Bassinet



### Care & Instructions


Congratulations on your purchase of the Snuggle Nest<sup>®</sup> Peak. Snuggle Nest<sup>®</sup> products are designed to help protect infants while sleeping with their parents. The Snuggle Nest is a unique product that offers a deeper feeling of security and closer access to your baby, while completely enclosing your baby with a combination of a rigid frame and breathable panels. Our comfortable extended length mattress allows for ample room, while a sturdy frame and extra high walls combine for an enjoyable nighttime (or anytime!) experience with your baby. At home or on-the-go. We know you will enjoy your Snuggle Nest<sup>®</sup>.

©2018 Baby Delight, Inc. 401-333-6800 [www.babydelight.com](http://www.babydelight.com)

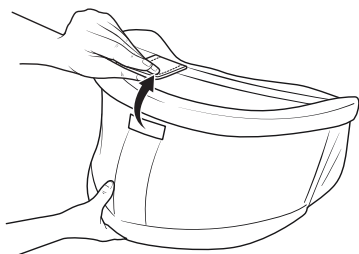
MADE IN CHINA | PATENTS PENDING

## Co-Sleeping

With the Snuggle Nest® fully assembled and extended, place the larger end (opposite the warning label) of the product in the center of the adult bed, against the headboard. Make sure that adult bedding does not cover the product. Never stack pillows or leave decorative pillows on the bed when using the Snuggle Nest®. Use only one pillow per adult. Place the infant in the center of the product near the larger end of the Snuggle Nest®. Infants should always be placed to sleep on their backs. If you remove the infant from the Snuggle Nest® to breastfeed during the night, always place the baby back in the Snuggle Nest® before going back to sleep. Discontinue use when baby begins to roll over or push up on hands or knees.



## Use and Care



Fold for travel.

Once you have opened the Snuggle Nest®, it is fully assembled.

To wash the fabric cover: Unzip both ends of the cover. Unzipper the cover and remove the metal frames from the head and foot ends of the Snuggle Nest®. To wash the fabric sheet: Remove the mattress pad from the opening on the back of the sheet. See page 4 for cleaning instructions.

**⚠️ WARNING:** FAILURE TO FOLLOW THESE WARNINGS AND THE INSTRUCTIONS COULD RESULT IN SERIOUS INJURY OR DEATH.

**FALL HAZARD:** To help prevent falls, do not use this product when the infant begins to push up on hands and knees, can roll over or has reached 15 lbs, whichever comes first.

- ALWAYS use on a flat, stable surface.
- NEVER move, lift or carry this product while child is in it.
- NEVER place on an elevated surface other than an adult bed.
- NEVER use near stairs.
- DO NOT place product at edge of bed. Allow 12 inches from edge of bed.

**SUFFOCATION HAZARD - Infants have suffocated:**

- In gaps between extra padding and side of the product.
- On soft bedding.

Only use the original pad provided by Baby Delight. NEVER add a pillow, comforter, or another mattress for padding. Keep adult sheets, pillows and blankets away from baby.

To reduce the risk of SIDS, pediatricians recommend healthy infants be placed on their backs to sleep, unless otherwise advised by your physician.

If a sheet is used with the pad, use only the one provided by Baby Delight or one specifically designed to fit the dimensions of the Snuggle Nest mattress.

- Do not use this product if the adult mattress is not firm enough to allow the product to lie flat when adults are in the bed. NEVER use on a water mattress.
- NEVER use in a motor vehicle.
- NEVER use in a crib or play yard.
- NEVER allow infant to co-sleep with a child or pet or an adult who is under the influence of alcohol or medication or who is obese or has a sleeping disorder.
- Keep product away from hazards that may injure your child.
- Do not allow blankets near your child. Place the product's head side against the headboard of the adult bed.
- Strings can cause strangulation! Do not place items with a string around a child's neck, such as hood strings or pacifier cords. Do not suspend strings over the product or attach strings to toys. NEVER place the product near window blinds with cords.
- NEVER leave child unattended.

# 0-6 months

**Discontinue use when baby begins to roll over or push up on hands or knees.**

## Cleaning

The Snuggle Nest® cover and sheet are machine washable. Always wash in cold water and dry on low heat to keep your Snuggle Nest® in the best condition. Do not use bleach. The vinyl mattress cover and the plastic base can be cleaned with a wet cloth.

## Accessories

It is possible to order additional sheets for your Snuggle Nest®. Ask your retailer, call Baby Delight at 1-401-333-6800 or order online at [www.babydelight.com](http://www.babydelight.com).

## Limited Warranty

At Baby Delight, Inc. we make innovative and high quality products for babies, children and their parents. We warrant this product to be free from defects in material and workmanship existing at the time of manufacture for a period of 90-days from the date of initial purchase (sales receipt is required for proof of purchase). If such a defect is discovered during the limited warranty period, we will, at our sole option, repair or replace your product at no cost to you.

This limited warranty does not cover claims resulting from misuse, failure to follow the instructions on installation, maintenance and use, abuse, alteration, involvement in an accident, and normal wear and tear.

For warranty service or replacement part information:

USA: Please call Customer Service at 1-401-333-6800, email at [info@babydelight.com](mailto:info@babydelight.com), or mail 30 Martin Street, Suite 3C, Cumberland, RI 02864.

B A B Y  D E L I G H T

[www.babydelight.com](http://www.babydelight.com)

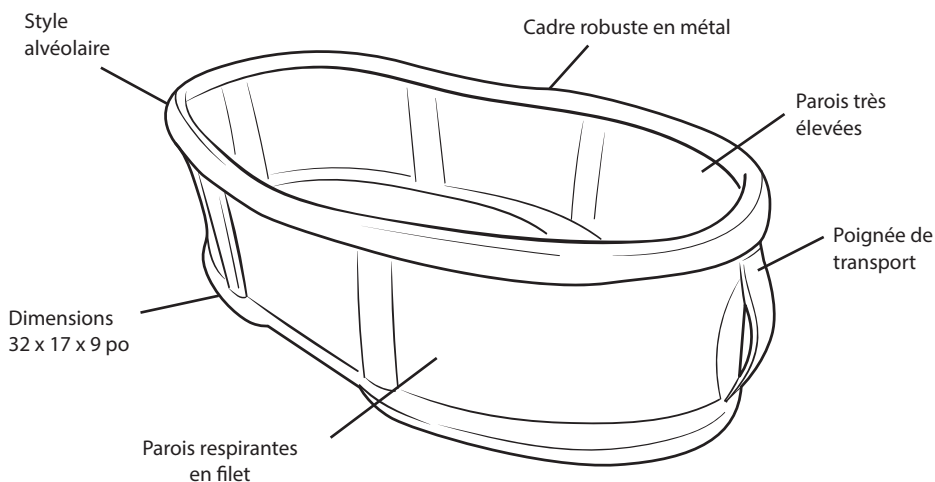
Lire toutes les instructions AVANT l'assemblage et l'utilisation de l'article.  
CONSERVER LES INSTRUCTIONS POUR UNE RÉFÉRENCE ULTÉRIEURE.

B A B Y  D E L I G H T <sup>™</sup>

# Snuggle Nest<sup>®</sup>

## Peak

Lit de bébé portable



### Entretien et instructions

Merci d'avoir acheté Snuggle Nest<sup>™</sup> Peak. Les articles Snuggle Nest<sup>™</sup> sont conçus pour protéger les enfants pendant qu'ils dorment avec leurs parents. Snuggle Nest est un article unique qui procure un sentiment profond de sécurité et vous permet d'accéder facilement à votre bébé tout en le protégeant grâce à un cadre rigide et aux parois respirantes. Notre matelas plus long et confortable offre plus d'espace tandis que le cadre rigide et les parois très élevées vous assurent de vivre une expérience agréable avec votre bébé durant la nuit (ou à tout moment!). À la maison ou lors de vos déplacements, nous savons que vous profiterez de votre Snuggle Nest<sup>™</sup>.

© 2018 Baby Delight, Inc.


401-333-6800

[www.babydelight.com](http://www.babydelight.com)

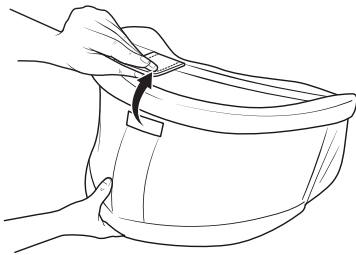
FABRIQUÉ EN CHINE | BREVETS EN INSTANCE

## Co-dodo

Une fois le lit Snuggle Nest<sup>MD</sup> entièrement assemblé et allongé, placer l'extrémité la plus large de l'article au milieu d'un lit d'adulte, contre la tête du lit. S'assurer que la literie de l'adulte ne couvre pas l'article. Ne jamais empiler des oreillers ou des coussins décoratifs sur le lit d'adulte quand vous utilisez Snuggle Nest<sup>MD</sup>. Utiliser seulement un oreiller par adulte. Placer le bébé au milieu du lit, près de l'extrémité la plus large du Snuggle Nest<sup>MD</sup>. Il faut toujours coucher les bébés sur le dos. Si vous sortez le bébé du Snuggle Nest<sup>MD</sup> pour l'allaiter durant la nuit, toujours le remettre sur le dos dans le lit Snuggle Nest<sup>MD</sup> avant de vous rendormir. Cesser d'utiliser l'article quand le bébé commence à se retourner ou à se pousser avec ses mains ou ses genoux.



## Utilisation et entretien



Plier pour les déplacements.

Une fois que vous avez ouvert le lit Snuggle Nest<sup>MD</sup>, il est complètement assemblé.

Pour laver la housse en tissu : Ouvrir la fermeture éclair sur les deux extrémités de la housse. Enlever la housse et les cadres en métal situés à la tête et à l'extrémité du lit Snuggle Nest<sup>MD</sup>. Pour laver le drap : À partir de l'ouverture arrière du drap, retirer le matelas. Voir la page 4 pour les consignes de nettoyage.

# **⚠ ATTENTION :** LE FAIT DE NE PAS RESPECTER LES AVERTISSEMENTS ET LES INSTRUCTIONS POURRAIT CAUSER DES BLESSURES GRAVES OU MORTELLES.

**RISQUE DE CHUTE :** Pour éviter les chutes, ne pas utiliser cet article quand le bébé commence à se pousser avec ses mains ou ses genoux, à se retourner ou lorsqu'il a atteint 15 lb, selon la première de ces éventualités.

- **TOUJOURS** utiliser le lit sur une surface plane.
- **NE JAMAIS** déplacer, soulever ou transporter cet article pendant qu'un enfant est à l'intérieur.
- **NE JAMAIS** placer l'article sur une surface surélevée autre qu'un lit d'adulte.
- **NE JAMAIS** poser l'article près des escaliers.
- **NE JAMAIS** placer l'article au bord du lit. Laisser un espace de 12 po.

**DANGER D'ÉTOUFFEMENT** - Des bébés se sont étouffés :

- Dans les espaces entre le rembourrage supplémentaire et le côté du lit.
- Sur un matelas doux.

Utiliser seulement le matelas fourni par Baby Delight. **NE JAMAIS** ajouter un oreiller, une couette ou un autre matelas pour rembourrer. Garder les draps, les oreillers et les couvertures des adultes loin du bébé.

Pour réduire le risque de mort subite du nourrisson, les pédiatres recommandent de coucher les nourrissons en santé sur le dos, à moins d'un avis contraire du médecin.

Si vous utilisez un drap sur le matelas, servez-vous seulement de celui qui est fourni par Baby Delight ou d'un drap spécialement conçu pour s'adapter aux dimensions du matelas Snuggle Nest.

- **Ne jamais** utiliser cet article si le matelas des adultes n'est pas assez ferme pour que l'article soit à plat quand les adultes sont dans le lit. **Ne jamais** poser l'article sur un matelas d'eau.
- **NE JAMAIS** placer cet article dans un véhicule motorisé.
- **NE JAMAIS** poser cet article dans un berceau ou un parc.
- **NE JAMAIS** laisser un bébé dormir avec un enfant ou un animal ou un adulte sous l'influence de l'alcool ou des médicaments ou un adulte qui est obèse ou qui a des troubles du sommeil.
- **Garder toujours** l'article à l'abri des dangers qui pourraient blesser votre enfant.
- **Ne pas** placer de couvertures près de l'enfant. Poser la partie supérieure de l'article contre la tête d'un lit d'adulte.
- **Les cordes peuvent causer l'étranglement!** **Ne pas** placer d'articles ayant une corde autour du cou d'un enfant, comme des bonnets avec cordons ou sucettes avec attaches. **Ne pas** suspendre de cordes au-dessus de l'article ou attacher des cordes à des jouets. **NE JAMAIS** placer l'article près des stores ayant des cordons.
- **NE JAMAIS** laisser un enfant sans surveillance.

# 0 à 6 mois

**Cesser d'utiliser l'article quand le bébé commence à se retourner ou à se pousser avec ses mains ou ses genoux.**

## Nettoyage

La housse et le drap Snuggle Nest<sup>MD</sup> sont lavables à la machine. Toujours laver dans de l'eau froide et sécher à basse température pour garder votre lit Snuggle Nest<sup>MD</sup> en très bon état. Ne pas utiliser de javellisant. La housse de matelas en vinyle et la base en plastique peuvent être nettoyées avec un linge humide.

## Accessoires

Il est possible de commander d'autres draps pour votre lit Snuggle Nest<sup>MD</sup>. Demandez à votre détaillant, appelez Baby Delight au 1-401-333-6800 ou commandez en ligne à [www.babydelight.com](http://www.babydelight.com).

## Garantie limitée

Baby Delight, Inc. fabrique des produits novateurs de grande qualité pour les bébés, les enfants et leurs parents. Nous vous garantissons que ce produit ne présente aucun défaut de matériel et de fabrication au moment de sa fabrication et n'en présentera aucun pendant une période de 90 jours à partir de la date d'achat initiale (le reçu de vente est obligatoire comme preuve d'achat). Si vous découvrez un tel défaut pendant la période de garantie limitée, nous allons, à notre discrétion exclusive, réparer ou remplacer votre produit sans frais.

La présente garantie limitée ne couvre pas les produits devenus défectueux après une mauvaise utilisation, l'omission de respecter les instructions d'installation, d'entretien et d'utilisation, l'usage abusif, l'altération, un accident et l'usure normale.

Pour communiquer avec le service de garantie ou pour des renseignements sur les pièces de remplacement :

États-Unis : Veuillez téléphoner au service à la clientèle au 1-401-333-6800, envoyer un courriel à [info@babydelight.com](mailto:info@babydelight.com) ou écrire au 30, Martin Street, Suite 3C, Cumberland, RI 02864.

**B A B Y  D E L I G H T**

[www.babydelight.com](http://www.babydelight.com)